
Comprendre les besoins de préventions des seniors **Cartographie des données en open data**

Challenge data, novembre 2019

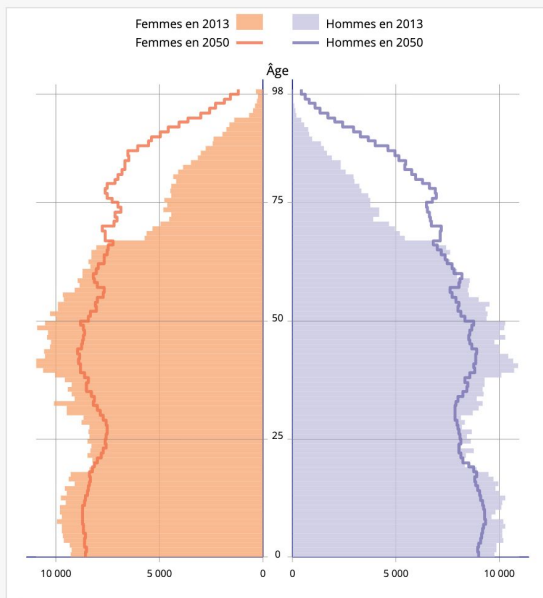


DATAACTIVIST



Contexte actuel et à venir

Figure 3 – En 2050, près d'un Yvelinois sur trois aurait plus de 60 ans
Structure par âge des habitants des Yvelines en 2013 et projection en 2050 selon le scénario tendanciel



recensement de la population 2013 et modèle Omphale 2017.

2624#menu

- **Défaut de sensibilisation**
 - *Manque de projection chez les 45-60 ans*
 - *Méconnaissance des indicateurs de perte d'autonomie*
 - *Invisibilité des besoins des personnes âgées au sein de la société*
- **Viellissement de la population**
 - *France : En 2050, plus de 2,5 millions de personne en perte d'autonomie*
 - *Yvelines : 2 fois plus de personnes âgées de plus de 75 ans - Moyenne d'âge passe de 37 à 41 ans*
- **Changement de société**
 - *A l'avenir, les personnes à la retraite resteront "actifs" au sein de la société*
 - *Prise en compte de leur valeur sociale*

SENIORS EN PERTE D'AUTONOMIE HORIZON 2050



INSEE



Mise à jour annuelle



Libre d'accès



2015



Granularité par département

Variables clés

- Nombre de seniors en perte d'autonomie
- Part de personnes de 60 ans ou plus en perte d'autonomie en 2015
- Taux d'institutionnalisation en 2015
- Évolution du taux de prévalence de la perte d'autonomie et de la perte d'autonomie sévère à horizon 2050
- Croissance du taux de prévalence de la perte d'autonomie entre 2015 et 2050

LIEN

Base de données :

Enjeux du challenge et objectifs

- Exploitations de données dormantes
- Créer de nouvelles données
- Libérer l'expression des besoins des seniors
- Créer une prise de conscience sur le "capital autonomie" des personnes
- Faire des politiques pour le vieillissement un axe central
- Mêler participation publique et privée

Réalisation d'une
cartographie
des sources de données
permettant d'appréhender
ces **besoins.**



Besoins liés à la **SANTÉ**

PRISE EN CHARGE DES PERSONNES DÉPENDANTES



DREES (Direction de la recherche, des études, de l'évaluation et des statistiques (service statistique du ministère de la Santé et des Affaires sociales))



Mise à jour tous les deux ans



Libre d'accès



2012



Granularité par pays

Variables clés

- Situations socio-économiques des PAD
- Types de soins réalisés à domicile
- Perception des médecins sur leur rôle de prise en charge des PAD

LIEN

Base de données :

ACCÈS AUX SOINS DES PERSONNES ÂGÉES



DREES (Direction de la recherche, des études, de l'évaluation et des statistiques (service statistique du ministère de la Santé et des Affaires sociales))



Mise à jour tous les ans



Libre d'accès



2010



Granularité par pays

Variables clés

- Situations socio-économiques des PAD
- Types de soins réalisés à domicile
- Perception des médecins sur leur rôle de prise en charge des PAD

LIEN

Base de données :

Drees

DIRECTION DE LA RECHERCHE, DES ÉTUDES,
DE L'ÉVALUATION ET DES STATISTIQUES

DIAGNOSTIC PRÉCOCE ALZHEIMER EN FRANCE



Data.gouv



Mise à jour tous les ans



Accès libre



6 avril 2017



Couverture régionale
(haut de seine)

Variables clés

- Types de maladies
- Nombre de prises en charge
- Densité de spécialistes de la maladie
- Zone géographique

[LIEN](#)

Base de données :

PRISE EN CHARGE PAR LA MÉDECINE GÉNÉRALE DES PAD*



DREES (Direction de la recherche, des études, de l'évaluation et des statistiques (service statistique du ministère de la Santé et des Affaires sociales))



Mise à jour tous les deux ans



Accès libre



25 juillet 2014



Couverture nationale

Variables clés

- Formations médicales continues suivies par les médecins
- Intervenants dans les soins d'hygiène et l'aide à la toilette
- Difficultés de prise en charge évoquées par le médecin selon la situation éco de la dernière PAD vue
- Éléments de contexte territorial

LIEN

Base de données :



*PAD (Personne Âgée Dépendante)

MODE DE COHABITATION DES SENIORS DE +DE 75 ANS



STATISS de Score santé



Mise à jour annuelle



Libre d'accès



2015



Couverture départementale

Variables clés

- Vivant seules
- Vivant en établissement
- Ne vivant pas seules
- Vivant en couple

LIEN

Base de données :



DÉPENSES DE SOINS DE LONGUES DURÉES AUX PERSONNES ÂGÉES



FINESS & DREES (Direction de la recherche, des études, de l'évaluation et des statistiques (service statistique du ministère de la Santé et des Affaires sociales))



Mise à jour annuelle



Libre d'accès



2015



Couverture départementale

Variables clés

- Soins en établissements pour personnes âgées
- Services de soins infirmiers à domicile (SSIAD)
- Total des soins de longue durée aux personnes âgées

LIEN

Base de données :



DENSITÉ DES MÉDECINS EN 2018



DREES (Direction de la recherche, des études, de l'évaluation et des statistiques (service statistique du ministère de la Santé et des Affaires sociales))



Mise à jour annuelle



Libre d'accès



2018



Couverture départementale

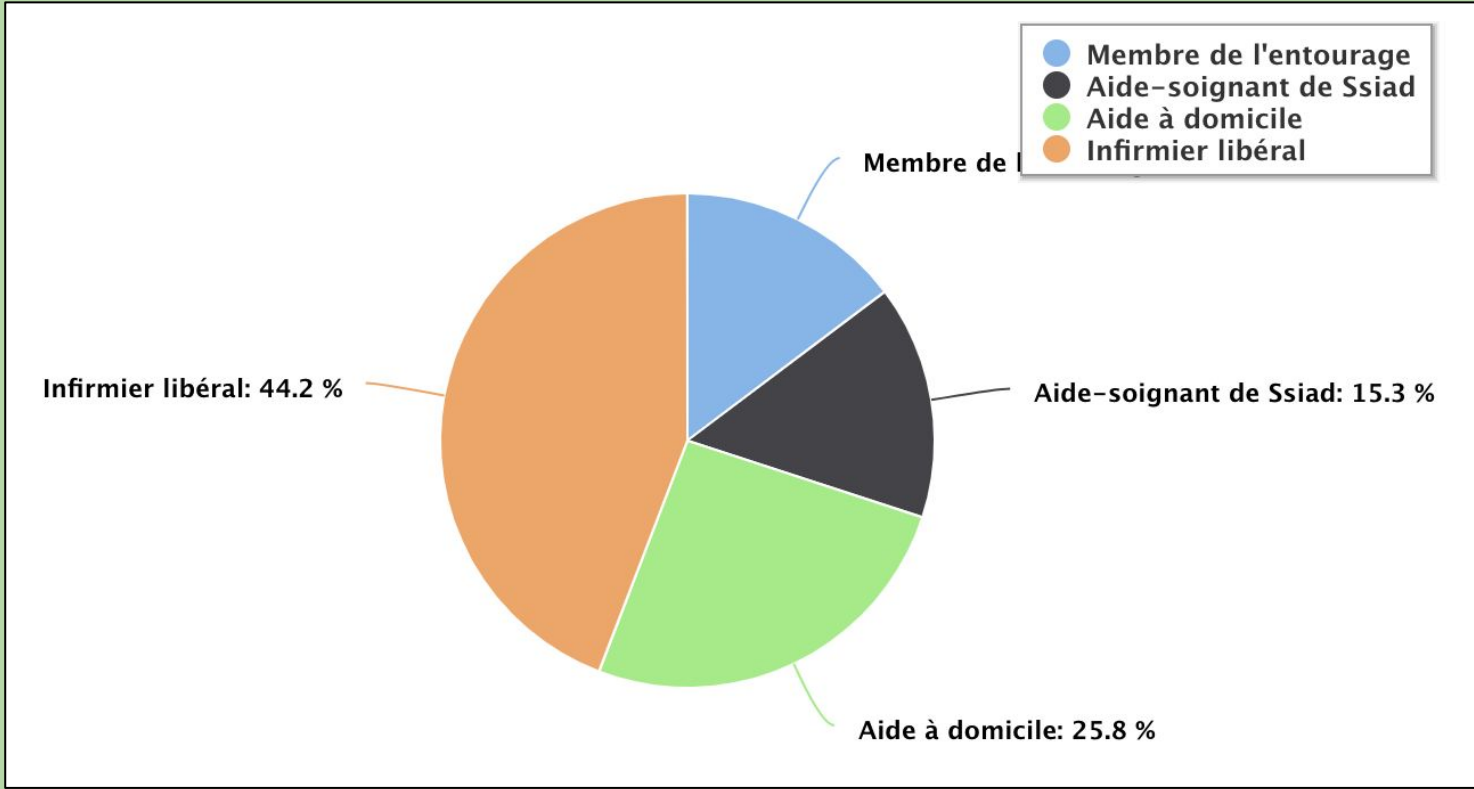
Variables clés

- Ensemble des spécialités d'exercice
- Spécialistes
- Anatomie et cytologie pathologique
- Anesthésie et réanimation
- Biologie médicale
- Cardiologie et maladies vasculaires

LIEN


Base de données :





Besoins liés à

L'HÉBERGEMENT



ÉTABLISSEMENT ET SERVICES POUR SENIORS



Open Data de la région Île-de-France



Mise à jour tous les ans



Libre d'accès



2013



Couverture régionale

Variables clés

- Établissements d'Hébergement pour Personnes Âgées
- Services sanitaires de maintien à domicile (centres de jour)
- Services sociaux (foyers clubs restaurants, aide ménagère à domicile, alarme médico-sociale, repas à domicile, services d'aides)
- Etablissements expérimentaux en faveur des personnes âgées

LIEN

Base de données :  Région
île de France

ESLD (ÉTABLISSEMENT DE SOINS LONGUES DURÉES) ET RA (RÉSIDENCE AUTONOMIE)



Collectif Lou Dupont



Mise à jour ponctuelle



Libre d'accès



3 avril 2019



Couverture par pays

Variables clés

- Informations générales sur l'établissement
- Type d'établissement;
- Capacité d'accueil
- Localisation de l'établissement
- Prix des hébergements EHPAD et ESLD par jour
- Loyer mensuel des logements Résidence Autonomie par mois

LIEN

Base de données :



data.gouv.fr

ADAPTATION DES LOGEMENTS AUX PERSONNES ÂGÉES



Rapport de l'Agence nationale de l'habitat et Caisse nationale d'assurance vieillesse



Mise à jour ponctuelle



Accès libre au rapport mais données non découvrables



Décembre 2013



Couverture par pays

Rapport

[Lien du Rapport](#)

Base de données :

LA FORMULE IDÉALE QUAND ON EST EN PERTE D'AUTONOMIE



Sondage Odoxa (Entreprise de sondages française)



Mise à jour ponctuelle



Accès libre au sondage mais données non découvrables



23 décembre 2014



Couverture par pays

Sondage

Question posée : Quel serait pour vous la formule de logement idéale lorsqu'on est moins autonome du fait de son âge?

Lien vers le sondage : [ICI](#)

Base de données :

ODOXA

L'opinion tranchée

STRUCTURES D'HÉBERGEMENT POUR PERSONNES ÂGÉES



FINESS & DREES (Direction de la recherche, des études, de l'évaluation et des statistiques (service statistique du ministère de la Santé et des Affaires sociales))



Mise à jour ponctuelle



Accès libre



25 juillet 2019



Granularité départementale

Variables

- Maisons de retraite non EHPAD
- Logements-foyers
- Établissements d'hébergement pour personnes âgées dépendantes (EHPAD)
- Unités de soins de longue durée (USLD)
- Services de soins infirmiers à domicile pour personnes âgées (SSIAD + SPASAD)

LIEN

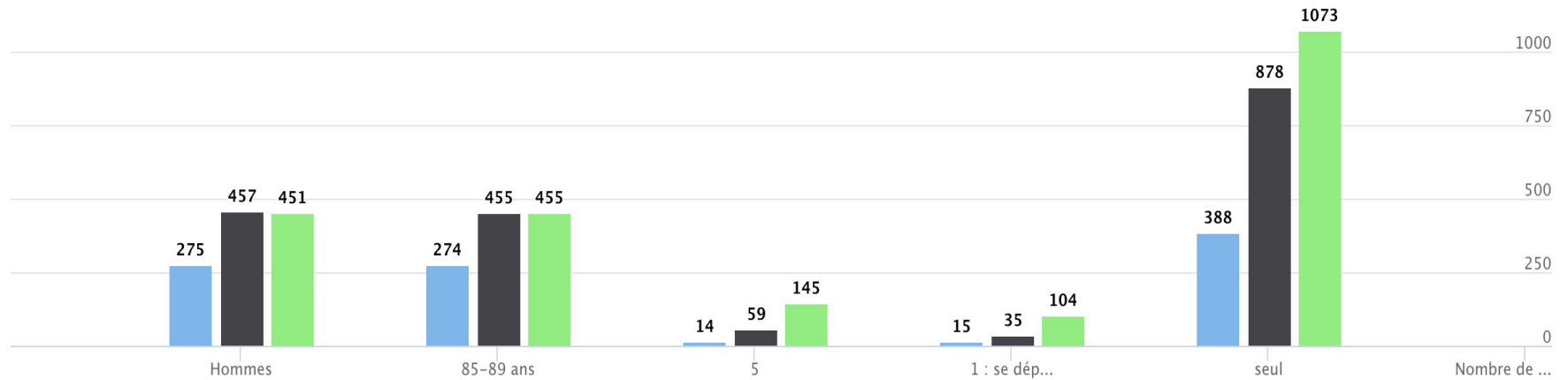
Base de données :



1

DIAGNOSTIC PRÉCOCE ALZHEIMER

Zoom 1% 10% 25% 50% 100%



Besoins liés aux

AIDES ÉCONOMIQUES



BÉNÉFICIAIRES DE L'ALLOCATION P. D'AUTONOMIE*



DREES (Direction de la recherche, des études, de l'évaluation et des statistiques (service statistique du ministère de la Santé et des Affaires sociales)



Mise à jour annuelle



Libre d'accès



2011



Couverture nationale

Variables clés

- Aides et actions sociales
- Le baromètre d'opinion
- Comptes de la santé (CNS) et comptes de la protection sociale (CPS)
- Etablissements de santé, sociaux et médico-sociaux
- Pauvreté et exclusion
- Personnes âgées, handicap et dépendance
- Professions de santé et du social
- Protection sociale complémentaire
- Retraites

LIEN

Base de données :



*APA (Allocation Personnalisée d'Autonomie)

DÉPENSES TOTALES DE L'APA* EN FRANCE



DREES (Direction de la recherche, des études, de l'évaluation et des statistiques (service statistique du ministère de la Santé et des Affaires sociales))



Mise à jour annuelle



Accès Restreint



2016



Granularité départementale

Variables clés

- Dépense en euros APA
- Départements

Cas des Yvelines

55 millions d'euros dépensés pour l'Allocation Personnalisée d'Autonomie

LIEN

Base de données :



*APA (Allocation Personnalisée d'Autonomie)

SUBVENTIONS DE LA CAISSE NATIONALE DE SOLIDARITÉ



CNSA (Caisse Nationale de Solidarité pour l'Autonomie)



Mise à jour annuelle



Libre d'accès



6 juin 2019



Couverture nationale

Variables clés

- Nom du bénéficiaire
- Montant des aides
- Nature des aides
- Période de versement
- Pourcentage de la subvention

LIEN

Base de données :

RÉPARTITION PAR ÂGE DES BÉNÉFICIAIRES DE L'APA



DREES / FINESSE



Mise à jour annuelle



Libre d'accès



2014



Couverture départementale

Variables clés

- - de 65 ans
- 65-69 ans
- 70-74 ans
- 75-79 ans
- 80-84 ans
- 85 ans et +

LIEN

Base de données :



Besoins liés aux

SERVICES À LA PERSONNE



SERVICES D'AIDES ET DE SOINS À DOMICILE



Collectif Lou Dupont
(*data.gouv*)



Mise à jour ponctuelle



Libre d'accès



3 avril 2019



Couverture nationale

Variables clés

- Informations générales sur le service
- Type de service et prise en charge spécifique
- Localisation du service

LIEN

Base de données :

SENIORS DÉCLARANT RECEVOIR UNE AIDE À DOMICILE



DREES (Direction de la recherche, des études, de l'évaluation et des statistiques (service statistique du ministère de la Santé et des Affaires sociales))



Mise à jour ponctuelle



Libre d'accès



8 février 2019



Couverture nationale

Variables clés

- Part des seniors déclarant recevoir une aide pour les activités de la vie quotidienne
- Lien déclaré par les seniors avec l'aidant de l'entourage
- Part et répartition des seniors aidés pour les activités quotidiennes
- Nombre moyen d'aidants déclarés par les seniors aidés
- Répartition du type d'aidants par tranches d'âge des aidés

LIEN

Base de données :



Besoins liés à la **MOBILITÉ**



NOMBRE DE BÉNÉFICIAIRES DU PASS PARIS SENIOR



Base de données de la mairie de Paris
(*data.gouv*)



Mise à jour annuelle



Libre d'accès



2019



Granularité locale

Variables clés


- Âges
- Arrondissements
- Situation physique (handicap ou inaptitudes)

LIEN

Base de données :

Besoins liés à

L'ISOLEMENT MORAL ET SOCIAL



PROFILS DES PERSONNES AYANT DES PENSÉES SUICIDAIRES CHEZ LES 40-59 ANS



DREES (Direction de la recherche, des études, de l'évaluation et des statistiques (service statistique du ministère de la Santé et des Affaires sociales))



Mise à jour tous les ans



Accès libre



De 2010 à 2014



Couverture nationale

Variables clés

- Isolement social
- Dégradations des indicateurs de santé
- Caractéristiques sociodémographiques
- Trajectoires professionnelles

LIEN

Base de données :



L'ERGOTHÉRAPIE CHEZ LES SENIORS



Base de données de Data Seine Ouest



Mise à jour annuelle



Libre d'accès



Depuis 2010



Granularité communale

Variables clés

- Nombre de visites d'ergothérapie
- Nombre d'aides à l'adaptation

LIEN

Base de données :

PERSONNES (DE 60 À 74 ANS) SUBISSANT UNE PERTE D'AUTONOMIE



INSEE & DREES (Direction de la recherche, des études, de l'évaluation et des statistiques (service statistique du ministère de la Santé et des Affaires sociales))



Mise à jour annuelle



Libre d'accès



2015



Couverture nationale

Variables clés

- GIR (groupe iso-ressources)
- Âges

LIEN

Base de données :

PERSONNES APPORTANT UNE AIDE À UN PROCHE MALADE



Sondage de la Fondation APRIL / BVA



Mise à jour annuelle



Accessibilité restreinte
(non découvrable)



2018



Couverture nationale

Informations

Question posée : *apportez-vous une aide à un proche malade, en situation de handicap ou dépendant ?*

Résultat : *23% des sondés apportent une aide.*

Lien vers l'étude : [ICI](#)

Base de données :

